

## 安裝 CampusApp 指引

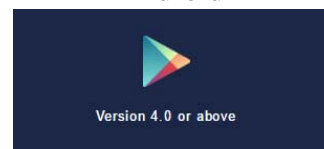
CampusApp 已開始運作，家長如仍未安裝，請同學協助家長在已登記的電話安裝應用程式，步驟如下：

1. 於 9 月 30 日訊息內，按下連結。或在手機打開瀏覽器，輸入網址：<https://www.campusapp.hk/download/>
2. 根據手機系統，按下應用程式，下載需要一至兩分鐘，請耐心等待。

i phone

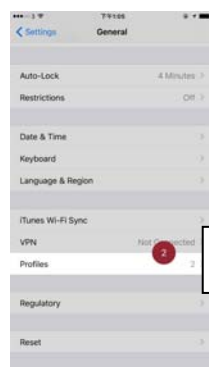


Android



3. 返回手機應用程式版面，打開應用程式。
4. 若顯示程式「不被信任」，需在在手機設定版面 → 選安全性 → 選允許安裝未知的來源

i phone



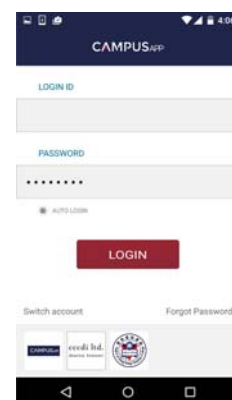
1.安全性

2.Profile

Android



5. 安裝後，請輸入電話號碼。
6. 如果已登記為主機（即可簽收通告），在 LOGIN ID 輸入 FWFT 加主機電話號碼（例如: FWFT12345678）。  
如果已登記為副機（即只可閱讀），在 LOGIN ID 輸入 sFWFT 加主機電話號碼（例如: sFWFT12345678）。
7. PASSWORD 會顯示一次，如果未能登入，請在右下角按「忘記密碼」，密碼會以訊息傳送到手機，需時一至兩分鐘，請耐心等待，其間不要再重按。



8. 如下載後沒有反應，可能之前你在手機安裝了保護程式，必需暫先暫停這些程式才進行安裝。如：
  1. Blue Light Filter (藍色光濾波器)
  2. 360 Mobile Safe (360 手機衛士)
  3. 360 Clean Droid
9. 程式最多可顯示 200 訊息，如有需要，請自行刪除或儲存訊息。
10. 如有疑問，可 whatsapp 9257 3854。